

Modell: 1101

Produktinfo

Stand 06/2022



3-Sitzer XL mit 2 Armlehnen + 3-Sitzer mit 2 Armlehnen



Longchair long maxi mit Armlehne links - 2,5-Sitzer mit Armlehne rechts

RAL GÜTEZEICHEN

Möbel

dgim-moebel.de H20130139

... Ausgeprüfte Möbel

BLAUER ENGEL
U.S. UMWELTZEICHEN

www.blauer-engel.de/uz148

EMMISSIONSKLASSE für Möbel
Emission class for furniture
Sitzmöbel / Seating furniture
Hersteller-Nr. / Manufacturer number
H20130139
Kollektion / Collection / Model / Model
Gesamtkollektion
Produkt-Nr. / Control number
15-014-10

A
B
C
D

A

Emmissionsklasse für Möbel nach der RAL-Regulierung RAL-RG 437 der Gütegemeinschaft Möbel • Emission class for furniture according to RAL-RG 437 • www.emissionslabel.de

Longlife
by 3C Care

Modell: 1101

Modellcheckliste

Damit Sie keine unserer Auswahlmöglichkeiten vergessen...

Nutzen Sie diese Modellcheckliste, um mit Ihrem Kunden alle Optionen zu besprechen.

Ein absolutes Muss

Folgende Auswahlmöglichkeiten müssen bei diesem Modell berücksichtigt werden (bei der Bestellung unbedingt mit angeben):

Sitzausführung

Sitzhöhe

Armlehnen

Füße

Funktionen

Haben Sie Ihrem Kunden die Vorteile von folgenden Funktionen erläutert?

Gesamtsitzauszug motorisch

Zubehör

Haben Sie Ihren Kunden über die Auswahl unserer Zubehörartikel informiert?

Hocker quadratisch

Hockerbank

Kissen

Kopfstütze (variabel einsteckbar)

Multifunktionskopfstütze (variabel einsteckbar)

Modell: 1101



Aufbau und Bestellhinweise

Gestell: Tragende Teile des Gestells aus Massivholz und Holzwerkstoffen, Flächen mit Polsterpappe verblendet.

Sitz: Unterfederung mit dauerelastischen Stahl-Wellenfedern und einer oberseitigen Abdeckung.

Federkern: Federkernsitz aus gezogenem Federstahldraht (außer Hocker). Sitz abgedeckt mit Textilvlies, PUR-Schaum (mind. RG 35) und Wattevlies.
(Abbildung siehe „Bestellhinweise und Querschnitte“)



TT-Federkern: Punktelastischer Tonnentaschenfederkernsitz (TTFK) aus gezogenem Federstahldraht (außer Hocker), abgedeckt mit Textilvlies, Schaum (mind. RG 35) und Wattevlies.
(Abbildung siehe „Querschnitte und Bestellhinweise“)



Rücken: Rücken aus ergonomisch geformtem PUR-Schaumstoff (mind. RG 25). Abdeckung aus Wattevlies. Die Rückenspannteile sind im Stoff echt bezogen, in Leder gegen Aufpreis lieferbar.

Polsterung: Weicher, lockerer Polsteraufbau, bei dem eine modellbedingte oder gestalterisch gewünschte Wellenbildung der Bezüge sowie Sitzabdrücke warentypisch sind. Die Polsterung wird sich der Körperform anpassen bzw. die Sitzfestigkeit leicht nachlassen. Geringfügige Unterschiede in der Sitzhärte bei Anbaugruppen sind konstruktionsbedingt und daher kein Beanstandungsgrund.

Sitzhöhen: 44 cm Sitzhöhe



47 cm Sitzhöhe

Maße: Gesamthöhe (SH 44): **84 cm**
Gesamthöhe (SH 47): **87 cm**
Tiefe: **88-103 cm**
Sitzhöhe **44 / 47 cm**
Sitztiefe: **55-71 cm**

Modell: 1101

Aufbau und Bestellhinweise

Hocker / Hockerbank: Nur in der Sitzausführung „Soft“ erhältlich!
Sitz aus PUR-Schaum (mind. RG 35). Sitz abgedeckt mit Wattevlies.

Sonstiges: Alle verwendeten Materialien entsprechen den Anforderungen der DGM laut RAL GZ 430. Die Nahtverteilung kann bei Stoff-, Leder- oder Kunstlederverarbeitung unterschiedlich ausfallen. Die Abzeichnung bei Steppmatten und Kissen sind design- oder konstruktionsbedingt. Die Verarbeitung von Zier-, Kapp- oder Doppelnähten kann in den Stoff-, Leder- oder Kunstledervarianten unterschiedlich ausfallen.

Kappnaht: Die Garnfarbe ist dem jeweiligen Bezugsmaterial und dessen Farbe angepasst. Alle Rückenspannteile werden standardmäßig im jeweiligen Originalbezug geliefert. In Leder gegen Mehrpreis lieferbar. Materialbezogene Hinweise finden Sie in unseren Stoff- und Lederlaschen auf der Rückseite bei den einzelnen Stoffen und Lederqualitäten.

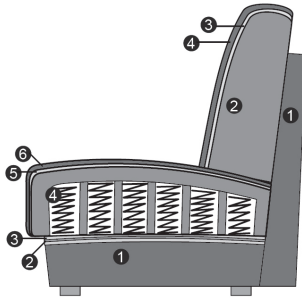
Alle in der Preisliste genannten Werte sind ca. Maße in Zentimeter, ermittelt nach üblicher Messmethode (s. RAL GZ 430) und im unbenutzten Neuzustand. Bitte beachten Sie, dass bei sehr legere gepolsterten Polstermöbeln im Zuge der Nutzung insbesondere in der Sitzhöhe und Sitztiefe erkennbare Maßabweichungen zu den hier angegebenen Maßen auftreten können. Änderungen in Form, Farbe und Konstruktion im Rahmen des technischen Fortschritts behalten wir uns vor.

Bitte beachten Sie, dass jedes Element mit einer Armlehne aus technischen Gründen immer mit einem Basiselement kombiniert werden muss (z. B. Longchair oder Umbauecke). Elemente mit einer Armlehne können nicht einzeln gestellt oder miteinander kombiniert werden.

Bitte notieren Sie Bestellungen immer davorstehend von links nach rechts!

Querschnitte

Sitz: Federkern / Rücken: Soft



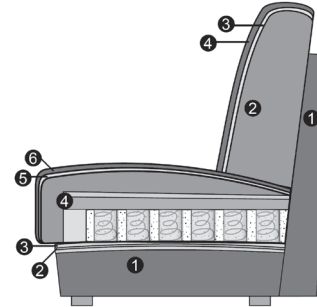
Sitz

1. Gestell
2. Wellenunterfederung
3. Abdeckung der Wellenfeder
4. Federkern (fest markierter Sitz)
5. Abdeckung aus Watte
6. Bezugsmaterial

Rücken

1. Gestell
2. Schaum (fester Rücken)
3. Abdeckung aus Watte
4. Bezugsmaterial

Sitz: Tonnentaschenfederkern / Rücken: Soft



Sitz

1. Gestell
2. Wellenunterfederung
3. Abdeckung der Wellenfeder
4. TT-FDK (fest markierter Sitz)
5. Abdeckung aus Watte
6. Bezugsmaterial

Rücken

1. Gestell
2. Schaum (fester Rücken)
3. Abdeckung aus Watte
4. Bezugsmaterial

Modell: 1101



Armlehnenauswahl

Bitte geben Sie **IMMER** die gewünschte Armlehne an, ein Armlehnenmix ist nicht möglich!



Armlehne 1

Armlehne 10

Hinweise Armlehnen:

Armlehne 1: Gesamtbreite ca. 19 cm


Armlehne 10: Gesamtbreite ca. 24 cm

Modell: 1101

Fußauswahl



Füße können konstruktionsbedingt in der Breite und Größe pro Type unterschiedlich ausfallen!



Metallkufe
925 (SH 44)
926 (SH 47)
Chrom glänzend

Metallkufe
923 (SH 44)
924 (SH 47)
schwarz matt

Metallkufenfuß
864 (SH 44)
391 (SH 47)
Chrom glänzend

Metallkufenfuß
872 (SH 44)
390 (SH 47)
Schwarz matt

Hinweis Füße:

925 / 926 / 923 / 924: Für die Kufe berechnen wir einen Aufpreis! **Bitte berücksichtigen Sie, dass bei den Auftragsbestätigungen, bei zum Beispiel Longchair, Ekelementen und Hockern, andere Fußnummern bestätigt werden können.**

Diese Füße sind nicht mit den Kufen kombinierbar!



Metallfuß
595 (SH 44 cm)
639 (SH 47 cm)
Chrom glänzend

Metallfuß
192 (SH 44 cm)
710 (SH 47 cm)
schwarz matt

Metallfuß
782 (SH 44 cm)
480 (SH 47 cm)
Chrom glänzend

Metallfuß
236 (SH 44 cm)
481 (SH 47 cm)
schwarz matt

Holzfuß
825 (SH 44 cm)
826 (SH 47 cm)
Eiche geölt

Hinweise Füße:

825 / 826: Für den Holzfuß Eiche geölt berechnen wir einen Aufpreis!

Modell: 1101



Funktionen

Gesamtsitzauszug motorisch:

Per Schalter können Sie die Sitzfläche nach vorne gleiten lassen.
Elemente mit einer motorischen Funktion sind mit Schaltern versehen, die zur Bedienung betätigt werden müssen.
Die Schalter befinden sich davorstehend, linksseitig jeweils seitlich am Sitzkissen.
Die jeweilige Bedienungsanweisung liegt dem Möbel bei.



Gesamtsitzauszug motorisch

Modell: 1101



Alle Artikel auf einen Blick
(ohne Typen mit Funktion und Zubehör)

Einzelelemente mit 2 Armlehnen					
3-Sitzer XL mit 2 Armlehnen	3-Sitzer mit 2 Armlehnen	2,5-Sitzer mit 2 Armlehnen	2-Sitzer mit 2 Armlehnen	1-Sitzer mit 2 Armlehnen	
180 cm + 2 AL	160 cm + 2 AL	140 cm + 2 AL	120 cm + 2 AL	60 cm + 2 AL	

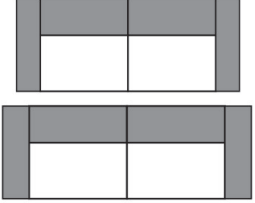

Einzelelemente mit Armlehne links / rechts					
3-Sitzer XL mit Armlehne links / rechts	3-Sitzer mit Armlehne links / rechts	2,5-Sitzer mit Armlehne links / rechts	2-Sitzer mit Armlehne links / rechts		
180 cm + AL	160 cm + AL	140 cm + AL	120 cm + AL		

Basiselemente					
Longchair long maxi mit Armlehne li./re.	Longchair mit Armlehne links / rechts	Ecke + 1-Sitzer m. Abschlussteil li./re.	Recamiere mit Armlehne links / rechts		
AL + 100 x 171 cm	AL + 70 cm x 153 cm	88 x 208 cm	AL + 190 x 88 cm		

Modell: 1101

Kombinationen

Alle angegebenen Maße sind ohne Armlehnen-Maße. Bitte diese immer, nach Auswahl der Armlehne, noch dazurechnen!

Maße (ca. cm) Höhe 84 / 87 cm Tiefe 88-103 cm Sitzhöhe 44 / 47 cm Sitztiefe 55-71 cm			
Art.-Nr.	90051	90002	
Maße			
	3-Sitzer XL mit 2 Armlehnen + 3-Sitzer mit 2 Armlehnen	3-Sitzer mit 2 Armlehnen + 2,5-Sitzer mit 2 Armlehnen	
Preise in CHF			
Preisgruppe 2	-	-	
Preisgruppe 3	-	-	
Preisgruppe 4	-	-	
Preisgruppe B	-	-	
Preisgruppe C	-	-	
Preisgruppe L	-	-	
Preisgruppe J	-	-	
Preisgruppe T	-	-	

Aufpreise

Modell: 1101



Kombinationen

Alle angegebenen Maße sind ohne Armlehnen-Maße. Bitte diese immer, nach Auswahl der Armlehne, noch dazurechnen!

Maße (ca. cm) Höhe 84 / 87 cm Tiefe 88-103 cm Sitzhöhe 44 / 47 cm Sitztiefe 55-71 cm			
Art.-Nr.	90072(Abb.)/90073(spiegelbildl.)	90010(Abb.)/90011(spiegelbildl.)	
Maße	AL + 240 + AL x 171 cm	AL + 228 x 208 cm	
	2,5-Sitzer mit Armlehne links - Longchair long maxi mit Armlehne rechts	2,5-Sitzer mit Armlehne links - Eckelement + 1-Sitzer + Abschlussteil rechts	
Preise in CHF			
Preisgruppe 2	-	-	
Preisgruppe 3	-	-	
Preisgruppe 4	-	-	
Preisgruppe B	-	-	
Preisgruppe C	-	-	
Preisgruppe L	-	-	
Preisgruppe J	-	-	
Preisgruppe T	-	-	

Aufpreise

Modell: 1101



Einzelelemente

Bitte beachten Sie, dass jedes Element mit einer Armlehne aus technischen Gründen immer mit einem Basiselement kombiniert werden muss (z.B. Longchair oder Umbauecke ...). Elemente mit nur einer Armlehne können nicht einzeln gestellt oder miteinander kombiniert werden. Alle angegebenen Maße sind ohne Armlehnen-Maße. Bitte diese immer, nach Auswahl der Armlehne, noch dazurechnen!

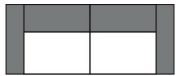
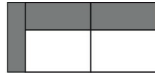

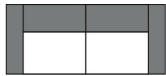

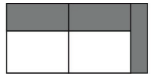
Maße (ca. cm) Höhe 84 / 87 cm Tiefe 88-103 cm Sitzhöhe 44 / 47 cm Sitztiefe 55-71 cm				
Art.-Nr.	23062	23061 / 23063	23002	23001 / 23003
Maße	180 cm + 2 AL	180 cm + AL	160 cm + 2 AL	160 cm + AL
	3-Sitzer XL mit 2 Armlehnen	3-Sitzer XL mit Armlehne links / rechts	3-Sitzer mit 2 Armlehnen	3-Sitzer Armlehne links / rechts
Preise in EUR				
Preisgruppe 2	-	-	-	-
Preisgruppe 3	-	-	-	-
Preisgruppe 4	-	-	-	-
Preisgruppe B	-	-	-	-
Preisgruppe C	-	-	-	-
Preisgruppe L	-	-	-	-
Preisgruppe J	-	-	-	-
Preisgruppe T	-	-	-	-

Aufpreise

Modell: 1101

Einzelelemente

Bitte beachten Sie, dass jedes Element mit einer Armlehne aus technischen Gründen immer mit einem Basiselement kombiniert werden muss (z.B. Longchair oder Umbauecke ...). Elemente mit nur einer Armlehne können nicht einzeln gestellt oder miteinander kombiniert werden. Alle angegebenen Maße sind ohne Armlehnen-Maße. Bitte diese immer, nach Auswahl der Armlehne, noch dazurechnen!


Maße (ca. cm) Höhe 84 / 87 cm Tiefe 88-103 cm Sitzhöhe 44 / 47 cm Sitztiefe 55-71 cm		 		 
Art.-Nr.	22502	22501 / 22503	22002	22001 / 22003
Maße	140 cm + 2 AL	140 cm + AL	120 cm + 2 AL	120 cm + AL
	2,5-Sitzer mit 2 Armlehnen	2,5-Sitzer Armlehne links / rechts	2-Sitzer mit 2 Armlehnen	2-Sitzer Armlehne links / rechts
Preise in EUR				
Preisgruppe 2	-	-	-	-
Preisgruppe 3	-	-	-	-
Preisgruppe 4	-	-	-	-
Preisgruppe B	-	-	-	-
Preisgruppe C	-	-	-	-
Preisgruppe L	-	-	-	-
Preisgruppe J	-	-	-	-
Preisgruppe T	-	-	-	-

Aufpreise

Modell: 1101

Einzelelemente

Bitte beachten Sie, dass jedes Element mit einer Armlehne aus technischen Gründen immer mit einem Basiselement kombiniert werden muss (z.B. Longchair oder Umbauecke ...). Elemente mit nur einer Armlehne können nicht einzeln gestellt oder miteinander kombiniert werden. Alle angegebenen Maße sind ohne Armlehnen-Maße. Bitte diese immer, nach Auswahl der Armlehne, noch dazurechnen!

Maße (ca. cm) Höhe 84 / 87 cm Tiefe 88-103 cm Sitzhöhe 44 / 47 cm Sitztiefe 55-71 cm				
Art.-Nr.	21002			
Maße	60 cm + 2 AL			
	1-Sitzer mit 2 Armlehnen			
Preise in EUR				
Preisgruppe 2	-			
Preisgruppe 3	-			
Preisgruppe 4	-			
Preisgruppe B	-			
Preisgruppe C	-			
Preisgruppe L	-			
Preisgruppe J	-			
Preisgruppe T	-			

Aufpreise

Modell: 1101



Basiselemente

Bitte beachten Sie, dass jedes Element mit einer Armlehne aus technischen Gründen immer mit einem Basiselement kombiniert werden muss (z.B. Longchair oder Umbauecke ...). Elemente mit nur einer Armlehne können nicht einzeln gestellt oder miteinander kombiniert werden. Alle angegebenen Maße sind ohne Armlehnen-Maße. Bitte diese immer, nach Auswahl der Armlehne, noch dazurechnen!





Maße (ca. cm) Höhe 84 / 87 cm Tiefe 88-103 cm Sitzhöhe 44 / 47 cm Sitztiefe 55-71 cm ST Long120/138 cm				
Art.-Nr.	61001 / 61003	61451 / 61453	62001 / 6003	64001 / 64003
Maße	AL + 70 cm x 153 cm	AL + 100 x 171 cm	88 x 208 cm	AL + 190 x 88 cm
	Longchair Armlehne links / rechts	Longchair long maxi Armlehne links / rechts	Eckelement + 1-Sitzer + Abschlussteil links / rechts	Recamiere Armlehne links / rechts
Preise in EUR				
Preisgruppe 2	-	-	-	-
Preisgruppe 3	-	-	-	-
Preisgruppe 4	-	-	-	-
Preisgruppe B	-	-	-	-
Preisgruppe C	-	-	-	-
Preisgruppe L	-	-	-	-
Preisgruppe J	-	-	-	-
Preisgruppe T	-	-	-	-

Aufpreise

Modell: 1101



Zubehör

Maße (ca. cm) Höhe 84 / 87 cm Tiefe 88-103 cm Sitzhöhe 44 / 47 cm Sitztiefe 55-71 cm					
	Art.-Nr.	70000	70100	76700	76300
	Maße	65 x 65 cm	110 x 65 cm	50 x 26 x 16 cm	51 x 21 x 12 cm
		Hocker quadratisch	Hockerbank	Multifunktionskopfstütze	Kopfstütze
Preise in EUR	Nur in Soft erhältlich!	Nur in Soft erhältlich!	variabel einsteckbar	variabel einsteckbar	





Preisgruppe 2	-	-	-	-
Preisgruppe 3	-	-	-	-
Preisgruppe 4	-	-	-	-
Preisgruppe B	-	-	-	-
Preisgruppe C	-	-	-	-
Preisgruppe L	-	-	-	-
Preisgruppe J	-	-	-	-
Preisgruppe T	-	-	-	-

Aufpreise

Modell: 1101



Zubehör

Maße (ca. cm) Höhe 84 / 87 cm Tiefe 88-103 cm Sitzhöhe 44 / 47 cm Sitztiefe 55-71 cm				
Art.-Nr.	75900	75020	75030	75130
Maße	48 x 12 x 38 cm	40 x 40 cm	50 x 50 cm	60 x 40 cm
	Armteilkissen	Spitzkissen klein	Spitzkissen medium	Spitzkissen rechteckig medium
Preise in EUR				
Preisgruppe 2	-	-	-	-
Preisgruppe 3	-	-	-	-
Preisgruppe 4	-	-	-	-
Preisgruppe B	-	-	-	-
Preisgruppe C	-	-	-	-
Preisgruppe L	-	-	-	-
Preisgruppe J	-	-	-	-
Preisgruppe T	-	-	-	-

Aufpreise

Modell: 1101



Zubehör

Maße (ca. cm) Höhe 84 / 87 cm Tiefe 88-103 cm Sitzhöhe 44 / 47 cm Sitztiefe 55-71 cm				
Art.-Nr.	77220	77120	77130	
Maße	45 x 55 cm	55 x 55 cm	75 x 75 cm	
	Flutterkissen rechteckig klein	Flutterkissen klein	Flutterkissen medium	
Preise in EUR				
Preisgruppe 2	-	-	-	
Preisgruppe 3	-	-	-	
Preisgruppe 4	-	-	-	
Preisgruppe B	-	-	-	
Preisgruppe C	-	-	-	
Preisgruppe L	-	-	-	
Preisgruppe J	-	-	-	
Preisgruppe T	-	-	-	

Aufpreise

Deutsche Gütegemeinschaft Möbel

Sie sind anspruchsvoll? Gut so - Wir sind es auch!

Daher legen wir großen Wert auf Haltbarkeit, Materialgüte, Langlebigkeit, Sicherheit und Gesundheitsverträglichkeit!

Weil unsere Möbel den hohen Ansprüchen der Gütegemeinschaft Möbel e.V. gerecht werden ist unser gesamtes Sortiment mit dem Gütezeichen „Goldenes M“ und der höchstmöglichen Emissionsklasse A ausgezeichnet



... das geprüfte Möbel



Gütezeichen „Goldenes M“

Fast 50 Jahre Forschung, Laborprüfungen, Praxistests, Vergleiche und wissenschaftlicher Austausch stecken hinter dem RAL Gütezeichen „Goldenes M“.

- Geprüfte Qualität nach Güte- und Prüfbestimmungen RAL-GZ 430
- Garantierte Sicherheit durch aufwendige Labor- und Funktionsprüfungen
- Gesundes Wohnen durch strenge Grenzwerte für Schadstoffe - zum Teil strenger als der Gesetzgeber vorschreibt, die in unabhängigen Prüflaboren festgelegt wurden

Das „Goldene M“ bedeutet für den Möbelkäufer: Dies ist Qualität, auf die Sie sich verlassen können.

Emissionslabel

Ein Expertenkreis der Deutschen Gütegemeinschaft Möbel e.V. hat in Zusammenarbeit mit führenden Prüfinstituten wie dem TÜV Rheinland, der LGA Nürnberg und dem ECO-Institut ein Emissionslabel für Möbel entwickelt.

- Das Label gibt dem Verbraucher Informationen zur Schadstoffemission und soll ihn vor gesundheitlichen Beeinträchtigungen schützen
- Das gesamte Sortiment ist nach diesen Richtlinien klassifiziert
- Der Nachweis der Klassifizierungen erfolgt aufgrund der Einhaltung der Vergabegrundlage mit entsprechenden Schadstoffprüfungen von neutralen Prüfinstituten auf Basis der Anforderungen nach RAL-GZ 430 oder derer des Blauen Engels.

Unsere Produkte erfüllen die höchstmögliche Emissionsklasse „A“, was uns ein ruhiges Gewissen und Ihnen höchstmögliche Sicherheit in Bezug auf die Emissionswerte Ihres Polstermöbels bietet.

Blauer Engel und Longlife

Sie sind anspruchsvoll? Gut so - Wir sind es auch!

Gerade in dem Bereich Leder ist uns ein verantwortungsbewusster Umgang mit Umwelt und Gesundheit sehr wichtig. Unsere Leder sind mit dem „Blauen Engel“ ausgezeichnet, da wir gezielt gesundheitlich unbedenkliche Polsterleder für unsere Möbel auswählen.

Damit unsere Kunden lange Freude an Ihrer Ledergarnitur haben, bieten wir nun die Möglichkeit bis zu 4 Wochen nach dem Kauf des Möbels eine zusätzliche 5-Jahre-Service-Garantie abzuschließen.



www.blauer-engel.de/uz148

Blauer Engel - Umweltfreundliche Polsterleder

Der Blaue Engel für emissionsarme Polsterleder signalisiert, dass bei den ausgezeichneten Ledern die Umwelt- und Gesundheitsbelastungen von der Produktion über die gesamte Nutzungsdauer, bis hin zur Verwertung und Entsorgung minimiert sind.

Folgende Lederqualitäten sind mit dem Blauen Engel ausgezeichnet:

Dickleder
Soft-Line

Der Blaue-Engel ist das weltweit erfolgreichste Umweltzeichen mit einer Markenbekanntheit von 92%!



Longlife
by 3C Care



Longlife - 5-Jahres-Service-Garantie.

Mit den richtigen Reinigungs- und Pflegemitteln erhalten Sie den Wert Ihres Polstermöbels und haben lange Freude daran. Als Teil dieser 5-Jahre-Service-Garantie erhalten Sie eine professionelle, telefonische Beratung, gratis Spezialprodukte und einen kostenlosen Support.

Die Garantie kann für folgende Lederqualitäten abgeschlossen werden:

Dickleder
Mercury

Die Longlife 5-Jahres-Service-Garantie bietet Sicherheit für ein Polsterleder, dass besonders langlebig und einfach zu pflegen ist!

Weitere Informationen finden Sie unter www.3c-care.de

Was ist OEKO-TEX® ?

Zahlreiche unserer Stoffe und Polstermaterialien sind mit dem STANDARD 100 by OEKO-TEX® Label ausgezeichnet. Ist ein textiler Artikel mit diesem Label ausgezeichnet, können Sie sich darauf verlassen, dass dieser Stoff bzw. das Polstermaterial auf Schadstoffe geprüft wurde und der Artikel somit gesundheitlich unbedenklich ist.

Die Angabe welche unserer Bezugstoffe zertifiziert sind und weitere hilfreiche Informationen finden Sie auf unserer Homepage unter <https://www.carina-polstermoebel.de/bezuege/stoffe/>

Die Auszeichnung bietet Ihnen folgende Vorteile:



(Beispiellabel)

- STANDARD 100 by OEKO-TEX® gehört zu den weltweitbekanntesten Labels für schadstoffgeprüfte Textilien. Es steht für Kundenvertrauen und hohe Produktsicherheit.
- Die Prüfung wird von unabhängigen OEKO-TEX® Instituten auf der Grundlage eines umfangreichen OEKO-TEX® Kriterienkataloges durchgeführt.
- Sie berücksichtigen im Prüfverfahren zahlreiche sowohl reglementierte wie nicht-reglementierte Substanzen, die der menschlichen Gesundheit schaden könnten.
- Vielfach gehen die gesetzten Grenzwerte für den STANDARD 100 über nationale und internationale Vorgaben hinaus.
- Der Kriterienkatalog wird mindestens einmal jährlich aktualisiert und um neue wissenschaftliche Erkenntnisse oder gesetzliche Vorgaben erweitert.

Modell: 1101

EU Richtlinien

WEEE-Reg.-Nr. DE 34953752

Informationspflichten gemäß §18 Abs. 2 Elektro- und Elektronikgerätegesetz:

<https://www.bmu.de/themen/wasser-abfall-boden/abfallwirtschaft/statistiken/elektro-und-elektronikaltgeraete/>